

ESTADO ANALITICO DEL ACTIVO

JEZAHUALCOYOTL 2087

DEL 1 DE ENERO AL 30 DE JUNIO DE 2017

CONCEPTO	Saldo Inicial	Cargos del Periodo	Abonos del Periodo	Saldo Final	Flujo del Periodo
ACTIVO CIRCULANTE					
Efectivo	16,987,384.23	33,620,155.69	8,198,860.69	42,408,679.23	25,421,295.00
Bancos/Tesorería	107,589,040.02	39,782,613.69	64,943,928.59	82,427,725.12	-25,161,314.90
Bancos/Dependencias y otros	0.00	0.00	0.00	0.00	0.00
Inversiones Temporales (Hasta 3 meses)	0.00	0.00	0.00	0.00	0.00
Fondos con Afectación Específica	0.00	0.00	0.00	0.00	0.00
Depósitos de Fondos de Terceros en Garantía y/o Administración	0.00	0.00	0.00	0.00	0.00
Otros Efectivos y Equivalentes	0.00	0.00	0.00	0.00	0.00
Inversiones Financieras de Corto Plazo	0.00	0.00	0.00	0.00	0.00
Cuentas por Cobrar a Corto Plazo	0.00	0.00	0.00	0.00	0.00
Deudores Diversos por cobrar a Corto Plazo	0.00	0.00	0.00	0.00	0.00
Ingresos por Recuperar a Corto Plazo	1,487,427.21	141,501.60	161,878.00	1,467,050.81	-20,376.40
Deudores por Anticipos de la Tesorería a Corto Plazo	0.00	0.00	0.00	0.00	0.00
Préstamos Otorgados a Corto Plazo	0.00	0.00	0.00	0.00	0.00
Otros Derechos a Recibir Efectivo o Equivalentes a Corto Plazo	0.00	0.00	0.00	0.00	0.00
Anticipo a Proveedores por Adquisición de Bienes y Prestación de Serv a C P	74,301,451.21	5,130,094.73	3,054,985.04	76,376,560.90	2,075,109.69
Anticipo a Proveedores por Adquisición de Bienes Inmuebles y Muebles a C P	6,465,000.00	0.00	0.00	6,465,000.00	0.00
Anticipo a Proveedores por Adquisición de Bienes Intangibles a Corto Plazo	0.00	0.00	0.00	0.00	0.00
Anticipo a Contratistas por Obras Públicas a Corto Plazo	0.00	0.00	0.00	0.00	0.00
Otros Derechos a Recibir Bienes o Servicios a Corto Plazo	2,112,399.34	0.00	0.00	2,112,399.34	0.00
Inventario de Mercancías para Venta	0.00	0.00	0.00	0.00	0.00
Inventario de Mercancías Terminadas	0.00	0.00	0.00	0.00	0.00
Inventario de Mercancías en Proceso de Elaboración	0.00	0.00	0.00	0.00	0.00
Inventario de Materias Primas, Materiales y Suministros para Producción	0.00	0.00	0.00	0.00	0.00
Bienes en Tránsito	0.00	0.00	0.00	0.00	0.00
Almacén de Materiales y Suministros de Consumo	0.00	0.00	0.00	0.00	0.00
Estimaciones para Cuentas Incobrables por Derechos a Recibir Efectivo o Equ	4,231,081.58	0.00	17,645.70	4,213,435.88	-17,645.70
Estimación por Deterioro de Inventariados	0.00	0.00	0.00	0.00	0.00
Valores en Garantía	0.00	0.00	0.00	0.00	0.00
Bienes en Garantía (excluye depósitos de fondos)	0.00	0.00	0.00	0.00	0.00
Bienes Derivados de Embargos, Decomisos, Aseguramientos y Dación en Pago	0.00	0.00	0.00	0.00	0.00
ACTIVO NO CIRCULANTE					
Inversiones a Largo Plazo	0.00	0.00	0.00	0.00	0.00
Títulos y Valores a Largo Plazo	0.00	0.00	0.00	0.00	0.00
Fideicomisos, Mandatos y Contratos Análogos	0.00	0.00	0.00	0.00	0.00
Participaciones y Aportaciones de Capital	0.00	0.00	0.00	0.00	0.00

ESTADO ANALITICO DEL ACTIVO

NEZAHUALCOYOTL 2087

DEL 1 DE ENERO AL 30 DE JUNIO DE 2017


CONCEPTO	Saldo Inicial	Cargos del Periodo	Abonos del Periodo	Saldo Final	Flujo del Periodo
Documentos por Cobrar a Largo Plazo	0.00	0.00	0.00	0.00	0.00
Deudores diversos a Largo Plazo	0.00	0.00	0.00	0.00	0.00
Ingresos por recuperar a Largo Plazo	0.00	0.00	0.00	0.00	0.00
Préstamos Otorgados a Largo Plazo	0.00	0.00	0.00	0.00	0.00
Otros Derechos a Recibir Efectivo o Equivalentes a Largo Plazo	0.00	0.00	0.00	0.00	0.00
Terrenos	0.00	0.00	0.00	0.00	0.00
Viviendas	0.00	0.00	0.00	0.00	0.00
Edificios no Habitacionales	8,139,901.63	0.00	0.00	8,139,901.63	0.00
Infraestructura	0.00	0.00	0.00	0.00	0.00
Construcciones en Proceso en Bienes de Dominio Público	0.00	0.00	0.00	0.00	0.00
Construcciones en Proceso en Bienes Proprios	15,416,271.14	0.00	0.00	15,416,271.14	0.00
Otros Bienes Inmuebles	0.00	0.00	0.00	0.00	0.00
Mobiliario y Equipo de Administración	10,865,444.55	0.00	0.00	10,865,444.55	0.00
Mobiliario y Equipo Educacional y Recreativo	0.00	0.00	0.00	0.00	0.00
Equipo e Instrumental Médico y de Laboratorio	0.00	0.00	0.00	0.00	0.00
Vehiculos y Equipo de Transporte	50,965,607.62	0.00	0.00	50,965,607.62	0.00
Equipo de Defensa y Seguridad	0.00	0.00	0.00	0.00	0.00
Maquinaria, otros Equipos y Herramientas	60,139,256.37	0.00	0.00	60,139,256.37	0.00
Colecciones, Obras de Arte y Objetos Valiosos	0.00	0.00	0.00	0.00	0.00
Activos Biológicos	0.00	0.00	0.00	0.00	0.00
Otros Bienes Muebles	6,835,282.45	0.00	0.00	6,835,282.45	0.00
Software	0.00	0.00	0.00	0.00	0.00
Patentes, Marcas y Derechos	0.00	0.00	0.00	0.00	0.00
Concesiones y Franquicias	0.00	0.00	0.00	0.00	0.00
Licencias	0.00	0.00	0.00	0.00	0.00
Otros Activos Intangibles	0.00	0.00	0.00	0.00	0.00
Depreciación Acumulada de Bienes Inmuebles	0.00	0.00	0.00	0.00	0.00
Depreciación Acumulada de Infraestructura	0.00	0.00	0.00	0.00	0.00
Depreciación Acumulada de Bienes Muebles	0.00	0.00	0.00	0.00	0.00
Deterioro Acumulado de Activos Biológicos	-65,480.47	0.00	4,207.00	-69,687.47	-4,207.00
Amortización Acumulada de Activos Intangibles	0.00	0.00	0.00	0.00	0.00
Estudios, Formulación y Evaluación de Proyectos	0.00	0.00	0.00	0.00	0.00
Derechos sobre Bienes en Régimen de Arrendamiento Financiero	0.00	0.00	0.00	0.00	0.00
Gastos Pagados por Adelantado a Largo Plazo	0.00	0.00	0.00	0.00	0.00
Anticipos a Largo Plazo	0.00	0.00	0.00	0.00	0.00
Beneficios al Retiro de Empleados Pagados por Adelantado	0.00	0.00	0.00	0.00	0.00
Otros Activos Diferidos	0.00	0.00	0.00	0.00	0.00


ESTADO ANALITICO DEL ACTIVO

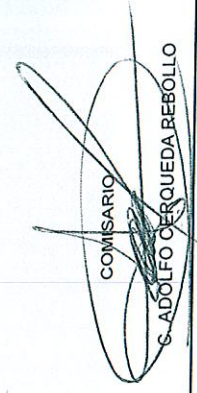
NEZAHUALCOYOTL 2087

DEL 1 DE ENERO AL 30 DE JUNIO DE 2017

CONCEPTO	Saldo Inicial	Cargos del Periodo	Abonos del Periodo	Saldo Final	Flujo del Periodo
Estimaciones por Pérdidas de Cuentas Incobrables de Documentos por Cobrar LP	0.00	0.00	0.00	0.00	0.00
Estimaciones por Pérdidas de Cuentas Incobrables de Deudores Diversos por Cobrar a Largo Plazo	0.00	0.00	0.00	0.00	0.00
Estimaciones por Pérdidas de Cuentas Incobrables de Ingresos por Cobrar L P	0.00	0.00	0.00	0.00	0.00
Estimaciones por Pérdidas de Cuentas Incobrables de Préstamos Otorgados LP	0.00	0.00	0.00	0.00	0.00
Estimaciones por Pérdidas de Otras Cuentas Incobrables a Largo Plazo	0.00	0.00	0.00	0.00	0.00
Bienes en Concesión	0.00	0.00	0.00	0.00	0.00
Bienes en Arrendamiento Financiero	0.00	0.00	0.00	0.00	0.00
Bienes en Comodato	0.00	0.00	0.00	0.00	0.00
TOTALES	365,470,066.88	78,674,365.71	76,381,505.02	367,762,927.57	2,292,860.69


 DIR. GENERAL
 ANG. JOSE GERARDO CARDENAS GUZMAN


 DIRECTOR DE FINANZAS
 C. CELERINO LOPEZ BAZAN


 COMISARIO
 G. ADOLFO CERQUEDA REBOLLO